


# 個人・アンサンブル舞台配置図

小・中・高 大・職一	個人 アンサンブル	団体または個人名	○椅子	×譜面台	ピアノ蓋
演奏順	番		席	台	全開 中開 小開 閉じる

## 【個人】



客 席

## 【アンサンブル】

客 席

※ 譜面台は × 椅子は ○ で 記入してください。

※ アンサンブルでピアノ用椅子を使用する場合は、◎ と明記してください（借用できます）。

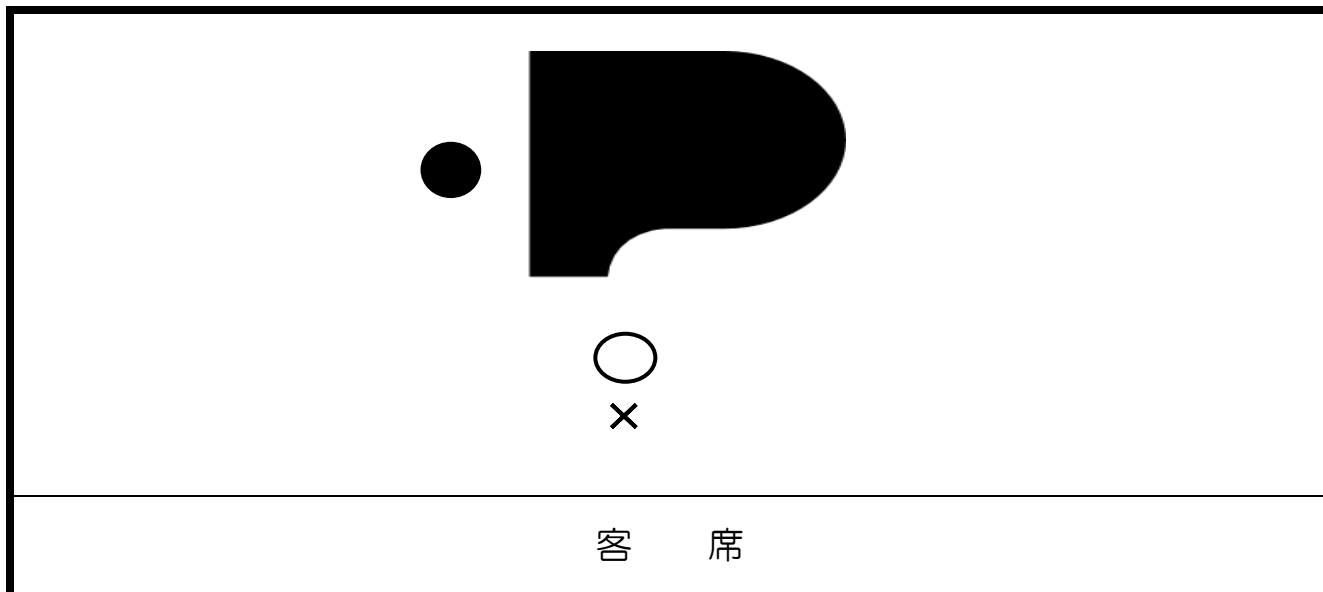
アンサンブルでは、入場し配置する際に、スタッフが中央に立ちます。目安にしてください。

この用紙は当日、受付時に大会本部に1部提出してください

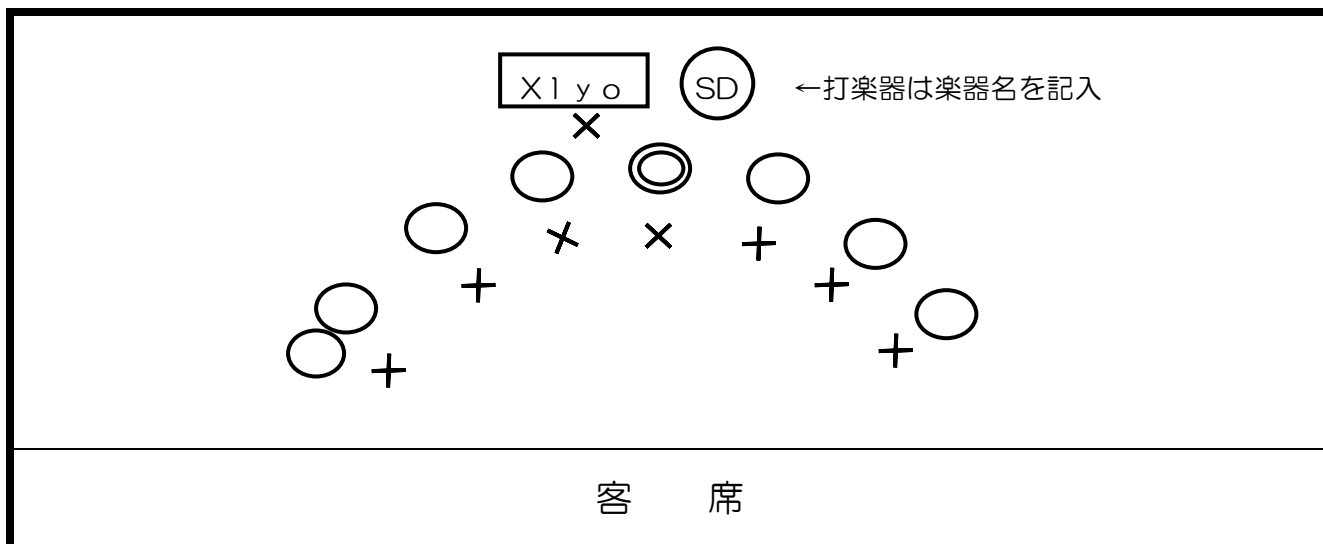
# 個人・アンサンブル舞台配置図【記入例】

小・中・高 大・職一	個人 アンサンブル	団体または個人名	○椅子	×譜面台	ピアノ蓋
演奏順	5番	釧路町立富原中学校 A	8席	8台	全開 中開 小開 閉じる

## 【個人】



## 【アンサンブル】



※ 譜面台は × 椅子は ○ で 記入してください。

※ アンサンブルでピアノ用椅子を使用する場合は、◎ と明記してください（借用できます）。

※ アンサンブルでは、入場し配置する際にスタッフが中央に立ちます。目安にしてください。

この用紙は当日、受付時に大会本部に1部提出してください